

中国化肥市场分析周报

2018年06月4日 - 06月8日

2018年第21期 总第976期



版权所有：艾格农业



分析师：张宏

电话：86-10-64402118

E-mail: hong.zhang@boabc.com

网 址：www.cnagri.com

目 录

本期视点：新三板肥企营收不断增长，而盈利水平为何不断下降.....	3
一、市场行情及预测.....	4
1.1、氮肥.....	4
1.1.1、无烟煤价格上涨.....	4
1.1.2、尿素价格略有上涨，山西省尿素企业盈利下降.....	4
1.2、磷铵.....	4
1.2.1、磷矿石价格稳定.....	4
1.2.2、硫酸价格上升.....	4
1.2.3、磷酸一铵价格稳定，企业生产平均亏损减少.....	5
1.2.4、磷酸二铵价格稳定，企业亏损水平降低.....	5
1.3、钾肥.....	6
1.3.1、国产氯化钾价格上涨.....	6
1.3.2、进口钾肥价格稳定.....	6
1.3.3、硫酸钾价格稳定.....	6
1.4、复合肥.....	6
二、市场分析及预测.....	6
2.1、新三板肥企营收不断增长，但盈利水平却出现下降.....	6
2.2、中国肥料企业如何才能实现营收和盈利双增长.....	8
2.3、新型肥料企业产品市场主要依赖出口和政府采购.....	8
三、化肥港口库存变化.....	9
3.1、尿素库存较上周减少至 16.26 万吨.....	9
3.2、MAP 库存较上周减少至 9.13 万吨.....	9
3.3、DAP 库存较上周增加至 41.64 万吨.....	10
3.4、氯化钾库存较上周减少至 199.6 万吨.....	10
3.5、复合肥库存较上周增加至 26.28 万吨，与上周持平.....	10
四、市场快讯.....	10
4.1、拜耳完成对孟山都的收购.....	10
4.2、河南省围绕效益调优秋粮种植结构——扩豆稳稻调玉米.....	10
附表.....	11
附表 1，全国主要省份尿素主流出厂报价.....	11
附表 2，全国主要省份 55%磷酸一铵价格.....	11

附表 3, 全国主要省份 64%磷酸二铵价格	11
附表 4, 全国 60%青海盐湖氯化钾出厂价和进口 60%俄红钾、俄白钾港口报价.....	12
附表 5, 全国 50%粉状硫酸钾和 50%颗粒硫酸钾企业主流报价.....	12
附表 6, 全国主要省份 45%氯基复合肥和 45%硫基复合肥出厂平均价格.....	12
附表 7, 化肥主要原料价格.....	13
附表 8, 部分重点复合肥企业出厂参考报价	13
附表 9, 全国主要港口尿素库存量.....	13
附表 10, 全国主要港口磷酸一铵库存量.....	14
附表 11, 全国主要港口磷酸二铵库存量.....	14
附表 12, 全国主要港口氯化钾库存量	14
附表 13, 全国主要港口复合肥库存量	14
附图.....	15
附图 1, 中国无烟煤 (Q:6000) 平均出厂价 (2016~2018)	15
附图 2, 全国主要地区尿素企业主流出厂价格走势 (2015~2018)	15
附图 3, 全国 30%磷矿石车板价价格走势 (2015~2018)	16
附图 4, 全国各地区 98%硫酸平均价格走势 (2015~2018)	16
附图 5, 全国 55%粉磷酸一铵平均出厂价格 (2015~2018)	17
附图 6, 全国 64%磷酸二铵平均出厂价格 (2015~2018)	17
附图 7, 青海盐湖 60%氯化钾到站价 (2015~2018)	18
附图 8, 进口俄白钾和俄红钾港口报价 (2015~2018)	18
附图 9, 全国 50%粉状硫酸钾和 50%颗粒硫酸钾企业主流报价 (2015~2018)	19
附图 10, 全国 45% (15-15-15) 三元复合肥出厂价 (2015~2018)	19

CNagri.com

本期视点：新三板肥企营收不断增长，而盈利水平为何不断下降

近几年新型肥料发展迅速，根据艾格农业对新三板 37 家新型肥料企业 2017 年经营业绩的统计，37 家新型肥料企业营收达 39.8 亿元，同比增长 12.78%，但盈利水平却出现下降。

(1) 从企业数量上看，在 37 家新三板新型肥料企业中，营业收入增长有 27 家，占 73%；但净利润增长的企业却只有 21 家，占 56.7%，毛利率上升的企业只有 16 家，占 43.3%，营业收入的增长并未带来盈利水平的增长。

(2) 从毛利水平上看，2017 年 37 家企业的平均毛利率为 30.44%，虽然远高于传统肥料企业毛利水平，但较 2016 年仍然下滑了 1.35%，甚至部分企业的毛利率下滑了 10% 以上，例如，精耕天下的毛利率已从 30.02% 降低为 18.81%；大众科技的毛利率从 24% 降低为 11%；泰谷生物的毛利率从 55.89% 降低为 40.31%，济邦生态的毛利率从 30.09% 降低为 18.57%。

(3) 从亏损水平上看，37 家新三板新型肥料企业中出现亏损的有 11 家，比上年增加 1 家，亏损总额较 2016 年增加 222 万，增加了 2.2%；其中 11 家亏损企业中有 6 家是从盈利转向亏损的。

化肥企业为何营收增长，而盈利水平下降？

目前中国的化肥行业仍属于低端产品生产行业，竞争力激烈，企业大都缺乏核心竞争力，只能通过价格战占据一定的市场空间。尽管也有少数企业发展新型肥料，并通过实施海外并购提高技术研发能力，但是短期内难以形成有效竞争力。

同化肥、农药一样，肥料只是一种农业生产资料，包括大田作物、蔬菜、果蔬、茶叶等种植业是其终端消费者，各类农资生产者只有在为广大农民提供各种优质的服务，使农民减少投入、增加收入的过程中，提高其产品的市场占有率，才是提高竞争力的根本。

国内已有企业开始搭建农业服务平台，例如金正大的金丰公社、史丹利的搭建成立的农业服务公司、中化化肥的 MAP 现代农业服务平台等，但是目前仍处于前期设计和试点试验工作，要真正建成为终端消费者提供技术、金融、农资、产品销售等服务于一体的综合服务平台还有很长的路要走。

一、市场行情及预测

1.1、氮肥

1.1.1、无烟煤价格上涨

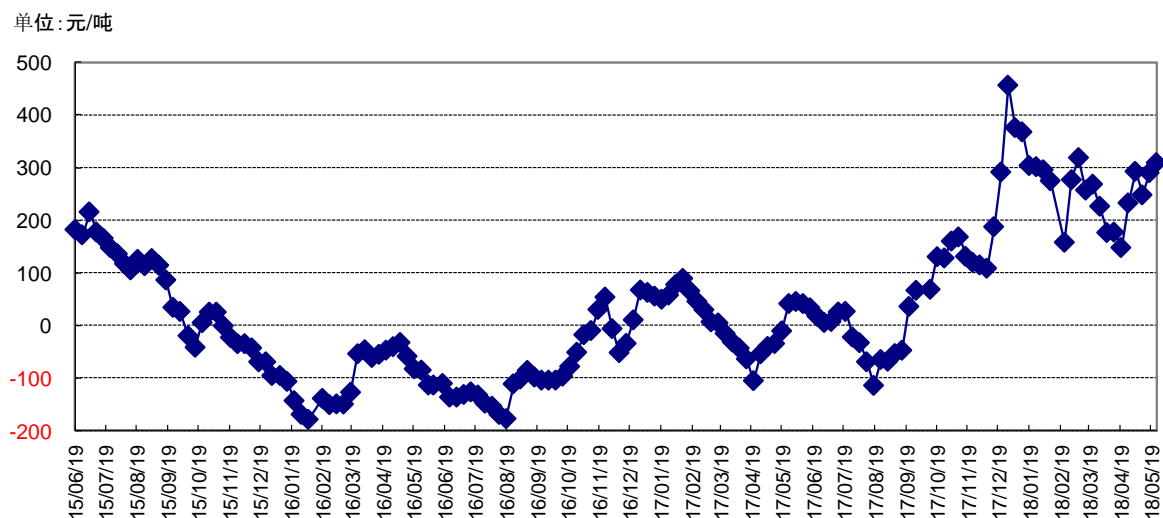
本周无烟煤（Q:6000）平均出厂价格为 774 元/吨，较上周上涨 4 元/吨。其中，山西晋城无烟中块（Q7000）车板含税价 874 元/吨，较上周上涨 4 元/吨。

1.1.2、尿素价格略有上涨，山西省尿素企业盈利下降

本周全国尿素企业主流出厂平均报价 1,966 元/吨，较上周上涨 3 元/吨。其中，华北地区企业主流出厂报价 1,920-1,950 元/吨；华东地区企业主流出厂报价 1,966-2,070 元/吨；华中地区企业主流出厂报价 1,954-2,000 元/吨。

山西省尿素企业生产平均盈利 314 元/吨，与上周减少 32 元/吨。

图 1，山西省尿素企业平均生产利润（2015~2018）



数据来源：BOABC

1.2、磷铵

1.2.1、磷矿石价格稳定

本周全国主流地区 30%磷矿石车板价平均为 525 元/吨，与上周持平。

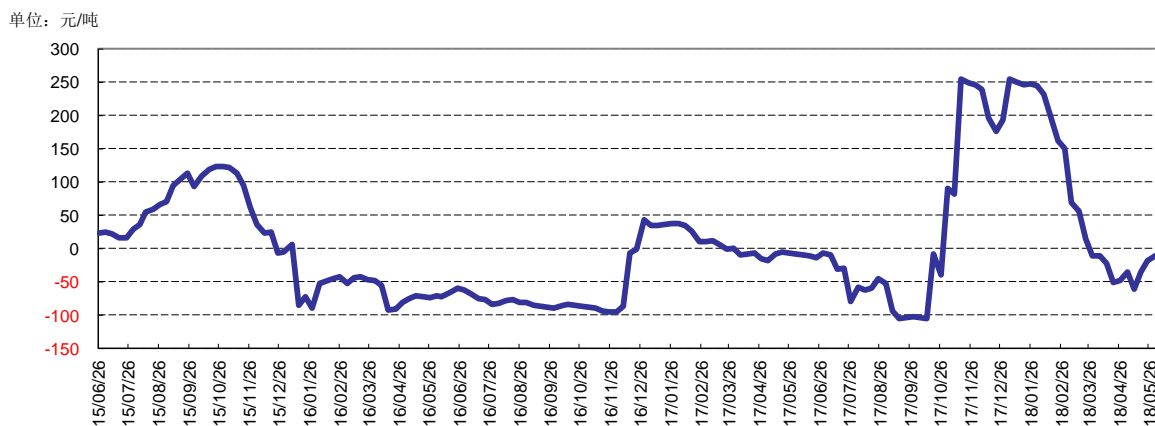
1.2.2、硫酸价格上升

本周全国主流地区 98%硫酸价格平均为 255 元/吨，较上周增加 2 元/吨。

1.2.3、磷酸一铵价格稳定，企业生产平均亏损减少

本周国内一铵主流出厂价平均为 2,124 元/吨，与上周持平；6 月 8 日，55%粉铵主流出厂价为 2,050-2,220 元/吨。国内一铵生产平均亏损 6 元/吨。

图 2，全国一铵生产企业平均效益（2015~2018）

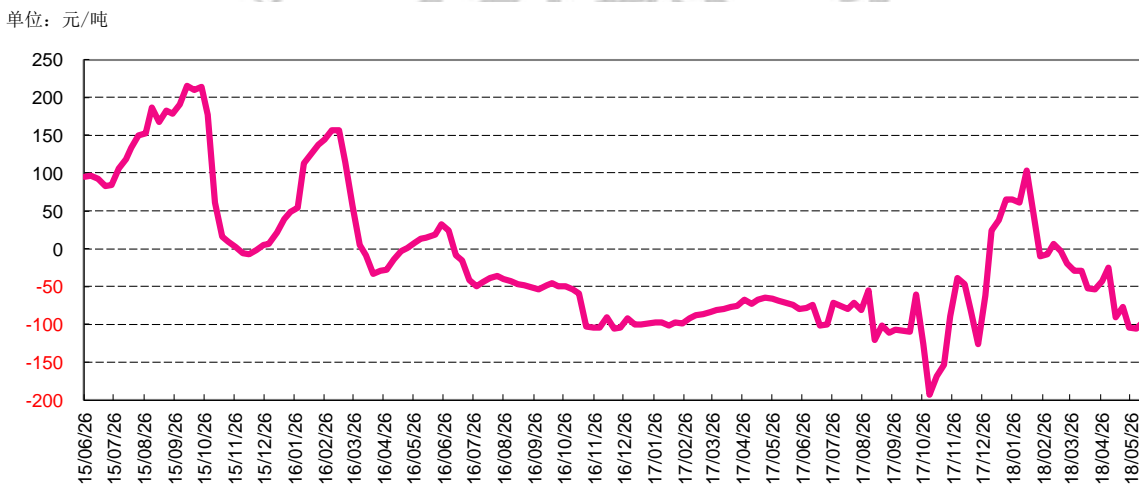


数据来源：BOABC

1.2.4、磷酸二铵价格稳定，企业亏损水平降低

本周全国 64%磷酸二铵平均出厂价为 2,550 元/吨，与上周持平；6 月 08 日，64%二铵东北主流到站价 2,850 元/吨。本周国内二铵生产企业亏损 96 元/吨，较上周减少 10 元/吨。

图 3，全国二铵生产企业平均效益（2015~2018）



数据来源：BOABC

1.3、钾肥

1.3.1、国产氯化钾价格上涨

本周盐湖基准产品 60%氯化钾到站暂稳 2,300 元/吨（含 11%增值税），较上周增加 100 元/吨。

1.3.2、进口钾肥价格稳定

（1）本周，进口俄红钾港口报价为 2,100 元/吨，与上周持平。

（2）本周，进口俄白钾港口报价为 2,250 元/吨，与上周持平。

1.3.3、硫酸钾价格稳定

曼海姆工艺 50%粉状硫酸钾主流报价平均为 2,900 元/吨，与上周持平；50%颗粒硫酸钾报价平均为 2,950 元/吨，与上周持平。

1.4、复合肥

本周 45%CL 复合肥全国平均出厂价格为 2,140 元/吨，较上周增加 4 元/吨，45%S 复合肥全国平均出厂价格为 2,433 元/吨，较上周降低 1 元/吨。

6月08日，45%氯基复合肥主流出厂报价 2,000-2,250 元/吨，45%硫基复合肥主流出厂报价 2,341-2,450 元/吨。

二、市场分析 & 预测

2.1、新三板肥企营收不断增长，但盈利水平却出现下降

近几年新型肥料发展迅速，根据艾格农业对新三板 37 家新型肥料企业 2017 年经营业绩的统计，37 家新型肥料企业营收达 39.8 亿元，同比增长 12.78%，但盈利水平却出现下降。

（1）从企业数量上看，在 37 家新三板新型肥料企业中，营业收入增长有 27 家，占 73%；但净利润增长的企业却只有 21 家，占 56.7%，毛利率上升的企业只有 16 家，占 43.3%，营业收入的增长并未带来盈利水平的增长。

（2）从毛利水平上看，2017 年 37 家企业的平均毛利率为 30.44%，虽然远高于传统肥料企业毛利水平，但较 2016 年仍然下滑了 1.35%，甚至部分企业的毛利率下滑了 10%以上，例如，精耕天下的毛利率已从 30.02%降低为 18.81%；大众科技的毛利率从 24%降低为 11%；泰谷生物的毛利率从 55.89%降低为 40.31%，济邦生态的毛利率从 30.09%降低为 18.57%。

(3) 从亏损水平上看, 37 家新三板新型肥料企业中出现亏损的有 11 家, 比上年增加 1 家, 亏损总额较 2016 年增加 222 万, 增加了 2.2%; 其中 11 家亏损企业中有 6 家是从盈利转向亏损的。

由此可见, 虽然新型肥料企业保持着快速发展, 其背后的盈利状况却不容乐观。

2017 年新三板 37 家新型肥料企业经营业绩状况

企业	营业收入 (万元)		归属股东净利润 (万元)		毛利率	
	2017	2016	2017	2016	2017	2016
精耕天下	3224.6	2319.5	25.3	216.9	18.81%	30.02%
泰谷生物	20173.0	16625.2	2044.3	1759.2	40.31%	50.37%
三炬生物	2150.8	1921.3	-658.5	-344.6	42.92%	43.08%
泰宝生物	3744.4	4072.9	712.1	560.2	27.94%	41.34%
根力多	36376.8	28600.6	2875.5	3465.7	29.02%	26.95%
雷力生物	11740.3	10225.8	-1632.1	-919.7	36.00%	38.00%
庆东农科	2264.9	1774.9	-74.9	-1008.4	28.01%	23.77%
苏柯汉	3763.8	3460.8	-59.7	41.4	42.31%	47.98%
福慧科技	4705.6	3887.6	1124.4	611.9	45.58%	37.26%
瀑效王	4717.9	3612.3	650.1	336.3	57.04%	54.82%
喷施宝	2953.1	2896.7	-100.8	393.3	70.64%	74.16%
威鑫农科	2966.4	3117.3	-263.0	-135.7	27.12%	34.05%
民和生物	3596.7	2970.0	-3572.6	-3271.8	9.09%	-4.89%
合缘生物	7253.8	8120.4	-982.8	1036.6	42.99%	52.09%
金穗生态	9248.3	6122.1	1901.6	1358.2	36.07%	35.83%
航天恒丰	5824.9	4928.9	1494.7	1307.5	39.71%	44.73%
汉和生物	28692.5	14098.0	1512.7	355.0	27.41%	31.83%
金土生物	2718.9	2568.8	305.5	252.0	28.27%	28.39%
绿金高新	4802.8	4618.6	45.5	75.8	37.31%	33.82%
邦禾生态	11413.2	11686.1	1168.5	1196.8	26.02%	26.13%
达一农林	6149.6	6817.7	111.1	429.1	16.79%	18.87%
云叶股份	48787.2	48335.8	2071.5	1582.7	10.86%	9.48%
帝益生态	11329.7	14860.7	-88.6	330.8	23.78%	29.97%
济邦生态	1808.8	1673.5	-486.3	51.3	18.57%	30.09%
莱姆佳	13539.6	11989.4	256.5	-417.9	23.89%	15.52%
澳佳生态	14693.3	10907.7	43.0	-989.1	19.98%	19.38%
润杰农科	8344.9	6688.0	457.2	249.5	30.46%	31.98%
大众科技	7733.3	11488.7	-2438.1	-609.0	11.00%	24.00%
文胜生物	13916.8	13352.4	1023.7	827.6	23.80%	21.98%
慧尔股份	23432.7	20934.8	3657.5	2308.6	42.84%	36.50%
金和福	1508.1	2163.0	36.4	279.6	37.35%	47.29%
沃达农科	6009.4	2572.1	36.5	-1466.9	25.38%	12.74%
力力惠	20468.1	17696.1	119.2	-201.7	14.68%	16.57%
好与佳	3941.2	5678.5	410.2	408.1	28.16%	24.86%

诚成肥业	6669.1	7519.8	329.1	316.7	10.21%	13.25%
宝源生物	26252.4	23647.6	3705.8	3418.7		
润康股份	11189.0	9054.2	1662.3	-770.8	45.37%	42.02%
合计	398106.0	353007.6	17422.8	13033.8	30.44%	31.78%

数据来源：2017 年企业年报，艾格整理

2.2、中国肥料企业如何才能实现营收和盈利双增长

化肥企业为何营收增长，而盈利水平下降？

目前中国的化肥行业仍属于低端产品生产行业，竞争力激烈，企业大都缺乏核心竞争力，只能通过价格战占据一定的市场空间。尽管也有少数企业发展新型肥料，并通过实施海外并购提高技术研发能力，但是短期内难以形成有效竞争力。

同化肥、农药一样，肥料只是一种农业生产资料，包括大田作物、蔬菜、果蔬、茶叶等种植业是其终端消费者，各类农资生产者只有在为广大农民提供各种优质的服务，使农民减少投入、增加收入的过程中，提高其产品的市场占有率，才是提高竞争力的根本。

国内已有企业开始搭建农业服务平台，例如金正大的金丰公社、史丹利的搭建成立的农业服务公司、中化化肥的 MAP 现代农业服务平台等，但是目前仍处于前期设计和试点试验工作，要真正建成为终端消费者提供技术、金融、农资、产品销售等服务于一体的综合服务平台还有很长的路要走。

2.3、新型肥料企业产品市场主要依赖出口和政府采购

目前新型肥料企业的主要销售模式是传统经销、直销、出口和政府采购等，其中部分企业出口比例超过 50%；而目前部分企业的政府招标采购收入占企业营业收入比重平均在 30%—40%左右。

对于出口市场而言，欧美及东南亚等海外市场对生物刺激物、中微量元素、有机肥等新型肥料市场比较成熟，农户对安全、高效的新型肥料利用比较注重，需求量大，市场相对成熟。

但在国内由于新型肥料的价格高、见效慢、农户接受程度低，企业推广新型肥料还存在较大困难，比如 2017 年根力多、邦禾生态、航天恒丰、金穗生态的销售费用平均增幅超一倍，但营收的增长幅度不到 30%。新型肥料国内市场的推广应用主要是通过政府招标采购，比如精耕天下和喷施宝，政府招标采购的收入所占的比例超过 50%。

我们认为中国新型肥料市场短期内难以改变，仍将主要依赖出口和政府采购，但是政府采购将可能会导致大量权利寻租，不利于行业的持续发展。

表，主要新型肥料企业出口状况

企业	出口业务 开始时间	2016 年出口 占营收份额	主要出口产品	出口区域
雷力生物	1999	50%	海藻肥	欧美
大连亚农	2000	70%	中微量元素颗粒肥	欧美、日本、东南亚
西安田本	2002	50%	腐殖酸肥料	欧美、中东
鼎天济农	2003		腐殖酸液体肥	东南亚、南美
海大生物	2004		海藻液体水溶肥	欧洲、中东、北非、东南亚、南美

数据来源：公开信息整理

表，新型肥料企业政府招标情况表

企业简称	肥料采购部门	政府招标收入占营业收入的比例
精耕天下	顺义区种植业服务中心	50%
泰宝生物	新泰市、乳山市、莱芜市农业局	50%左右
喷施宝	各级农业部门	2%—4%
威鑫农科	政府实验推广部门	40—60%
合缘生物	土肥站和农业局	40%左右
金土生物	农业部门	20%左右
		10%左右

数据来源：新三板肥料企业公告，艾格农业整理

三、化肥港口库存变化

3.1、尿素库存较上周减少至 16.26 万吨

本周尿素港口库存共计 16.26 万吨，较上周（16.83 万吨）减少 0.57 万吨。烟台港最多，为 10 万吨。

3.2、MAP 库存较上周减少至 9.13 万吨

本周 MAP 港口库存共计 9.13 万吨，较上周（10.32 万吨）减少 1.19 万吨。南京港最多，为 5 万吨。

3.3、DAP 库存较上周增加至 41.64 万吨

本周 DAP 港口库存共计 41.64 万吨，较上周（37.01 万吨）增加 4.63 万吨。其中湛江港最多，都为 14 万吨。

3.4、氯化钾库存较上周减少至 199.6 万吨

本周氯化钾港口库存共计 199.6 万吨，较上周（205.27 万吨）减少 5.67 万吨。其中湛江港最多，为 38 万吨。

3.5、复合肥库存较上周增加至 26.28 万吨，与上周持平

本周复合肥港口库存共计 26.28 万吨，较上周（23.28）增加 3 元/吨。其中赤湾港最多，为 25 万吨。

四、市场快讯

4.1、拜耳完成对孟山都的收购

6 月 7 日，拜耳完成对孟山都的收购。此次收购是拜耳史上最大收购案，收购后拜耳仍将继续作为公司名称，孟山都不再作为公司名称而使用。收购的产品将保留其品牌名称，并成为拜耳产品组合的一部分。

4.2、河南省围绕效益调优秋粮种植结构——扩豆稳稻调玉米

河南农业厅近日印发了秋粮生产技术指导意见，提出引导农民调整秋粮结构，恢复大豆生产，稳定发展优质水稻，调整玉米结构，不断提高种植效益。截至 6 月 1 日，河南省累计夏播面积 2137 万亩，其中包括玉米 957 万亩、水稻 294 万亩、大豆 30 万亩。

附表

附表 1, 全国主要省份尿素主流出厂报价

单位: 元/吨

	河北	河南	山东	山西	江苏	湖北	广西	新疆	全国均价
本周 (06.04-06.08)	1,946	2,024	1,952	1,938	2,070	2,000	2,120	1,630	1,963
上周 (05.26-05.31)	1,967	2,000	1,970	1,965	2,070	2,000	2,120	1,600	1,965
周涨跌	-21	24	-18	-27	0	0	0	30	-2
年涨跌	432	438	390	422	340	380	320	408	373

数据来源: BOABC

附表 2, 全国主要省份 55%磷酸一铵价格

单位: 元/吨

	河南	安徽	湖北	四川	云南	贵州	全国平均
本周 (06.04-06.08)	2,150	2,150	2,150	2,100	2,050	2,050	2,124
上周 (05.26-05.31)	2,150	2,150	2,150	2,100	2,050	2,050	2,124
周涨跌	0	0	0	0	0	0	0
年涨跌	210	310	280	250	200	200	250

数据来源: BOABC

附表 3, 全国主要省份 64%磷酸二铵价格

单位: 元/吨

	到站价			出厂价						全国平均		
	内蒙古	山东	吉林	河北	辽宁	黑龙江	湖北	云南	贵州	广西	到站价	出厂价
本周 (06.04-06.08)	2,850	2,650	2,850	2,650	2,850	2,850	2,650	2,450	2,500	2,600	2,783	2,550
上周 (05.26-05.31)	2,850	2,650	2,850	2,650	2,850	2,850	2,650	2,450	2,500	2,600	2,783	2,550
周涨跌	0	0	0	0	0	0	0	0	0	0	0	0
年涨跌	260	200	310	160	310	300	450	110	160	240	257	280

数据来源: BOABC

附表 4, 全国 60%青海盐湖氯化钾出厂价和进口 60%俄红钾、俄白钾港口报价

单位: 元/吨

	60%青海白钾	俄红钾	俄白钾
本周 (06.04-06.08)	2,300	2,100	2,250
上周 (05.26-05.31)	2,200	2,100	2,250
周涨跌	100	0	0
年涨跌	300	215	280

数据来源: BOABC

附表 5, 全国 50%粉状硫酸钾和 50%颗粒硫酸钾企业主流报价

单位: 元/吨

	50%粉状硫酸钾	50%颗粒硫酸钾
本周 (06.04-06.08)	2,900	2,950
上周 (05.26-05.31)	2,900	2,950
周涨跌	0	0
年涨跌	400	350

数据来源: BOABC

附表 6, 全国主要省份 45%氯基复合肥和 45%硫基复合肥出厂平均价格

单位: 元/吨

45%氯基复合肥出厂价								
	江苏	河北	安徽	湖北	山东	广东	江西	全国平均
本周 (06.04-06.08)	2,100	0	2,060	2,088	2,124	2,000	2,250	2,136
上周 (05.26-05.31)	2,150	0	2,060	2,088	2,124	2,000	2,250	2,136
周涨跌	-50		0	0	0	0	0	0
年涨跌	250		250	278	224	-20	450	201
45%硫基复合肥出厂价								
	江苏	河北	安徽	湖北	山东	广东	江西	全国平均
本周 (06.04-06.08)	2,448	2,341	0	2,370	2,450	0	0	2,434
上周 (05.26-05.31)	2,448	2,341	0	2,341	2,450	0	0	2,432
周涨跌	0	0		29	0			2
年涨跌	248	311		240	320			274

数据来源: BOABC

附表 7, 化肥主要原料价格

单位: 元/吨

	无烟煤	硫酸	磷矿石	合成氨
本周 (06.04-06.08)	774	255	525	3,000
上周 (05.26-05.31)	770	253	525	3,050
周涨跌	4	2	0	-50
年涨跌	139	77	68	580

数据来源: BOABC

附表 8, 部分重点复合肥企业出厂参考报价

单位: 元/吨

企业名称	品牌	规格	2018/06/08	2018/05/31	周涨跌
贵州西洋	西洋	45%CI (15-15-15)	2,200	2,200	0
		45%S (15-15-15)	2,580	2,580	0
山东红日	艳阳天	45%CI (15-15-15)	2,400	2,400	0
		45%S (15-15-15)	2,650	2,650	0
山东史丹利	史丹利	45%CI (15-15-15)	2,400	2,400	0
		45%S (15-15-15)	2,700	2,700	0
河南心连心	心连心	45%CI (15-15-15)	2,100	2,040	0
		45%S (15-15-15)	2,400	2,400	0
山东鲁西	鲁西	45%S (12-18-15)	2,550	2,550	0
湖北鄂中	鄂中	45%CI (15-15-15)	1,900	1,900	0
		45%S (15-15-15)	2,250	2,250	0
湖北新洋丰	洋丰	45%CI (15-15-15)	2,150	2,150	0

数据来源: BOABC

附表 9, 全国主要港口尿素库存量

单位: 万吨

	烟台港	日照港	秦皇岛港	锦州港	青岛港	天津港	全国总计
本周 (06.04-06.08)	10	1.1	0	0.03	2.1	3	16.26
上周 (05.26-05.31)	10	1.1	0	0.15	2.3	3	16.83
周涨跌	0	0	0	-0.12	-0.2	0	-0.57
年涨跌	-9	-14.9	-16	-3.85	-16.7	-13	-81.44

数据来源: BOABC

附表 10, 全国主要港口磷酸一铵库存量

单位: 万吨

	南京港	防城港	北海港	全国总计
本周 (06.04-06.08)	5	4.12	0.02	9.13
上周 (05.26-05.31)	7	3.3	0.02	10.32
周涨跌	-2	0.82	0	-1.19
年涨跌	0	-15.88	-2.42	-18.31

数据来源: BOABC

附表 11, 全国主要港口磷酸二铵库存量

单位: 万吨

	防城港	湛江港	北海港	南京港	镇江港	连云港	全国总计
本周 (06.04-06.08)	10.44	14	3.59	4	8	0.1	41.64
上周 (05.26-05.31)	10.52	14	2.38	4	5	0	37.01
周涨跌	-0.08	0	1.21	0	3	0	4.63
年涨跌	4.44	6	1.75	3	0	0	4.99

数据来源: BOABC

附表 12, 全国主要港口氯化钾库存量

单位: 万吨

	青岛港	湛江港	南京港	烟台港	赤湾港	连云港	防城港	镇江港	全国总计
本周 (06.04-06.08)	24	38	13	30	19	31.3	5.71	21	199.6
上周 (05.26-05.31)	26	38	13	35	20	31.4	6.15	18	205.27
周涨跌	-2	0	0	-5	-1	-0.1	-0.44	3	-5.67
年涨跌	4	9	5	3	0	8.9	-1.29	9	27.88

数据来源: BOABC

附表 13, 全国主要港口复合肥库存量

单位: 万吨

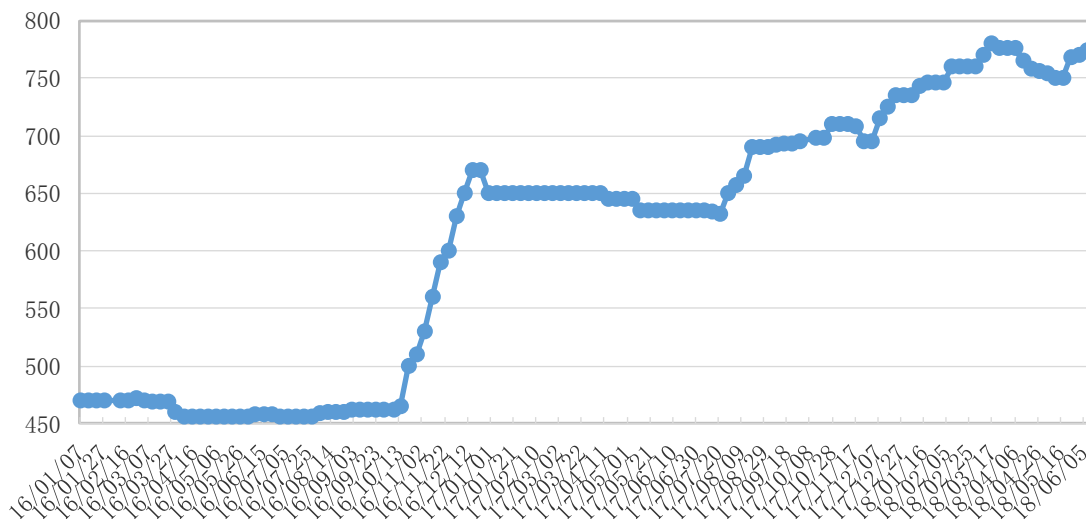
	赤湾港	全国总计
本周 (06.04-06.08)	25	26.28
上周 (05.26-05.31)	22	23.28
周涨跌	3	3
年涨跌	0	1.13

数据来源: BOABC

附图

附图 1, 中国无烟煤 (Q:6000) 平均出厂价 (2016~2018)

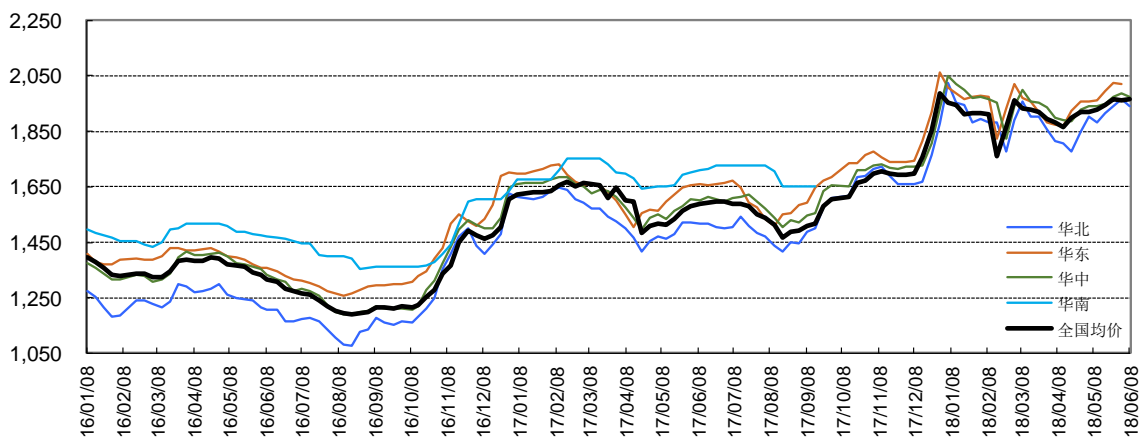
单位: 元/吨



数据来源: BOABC

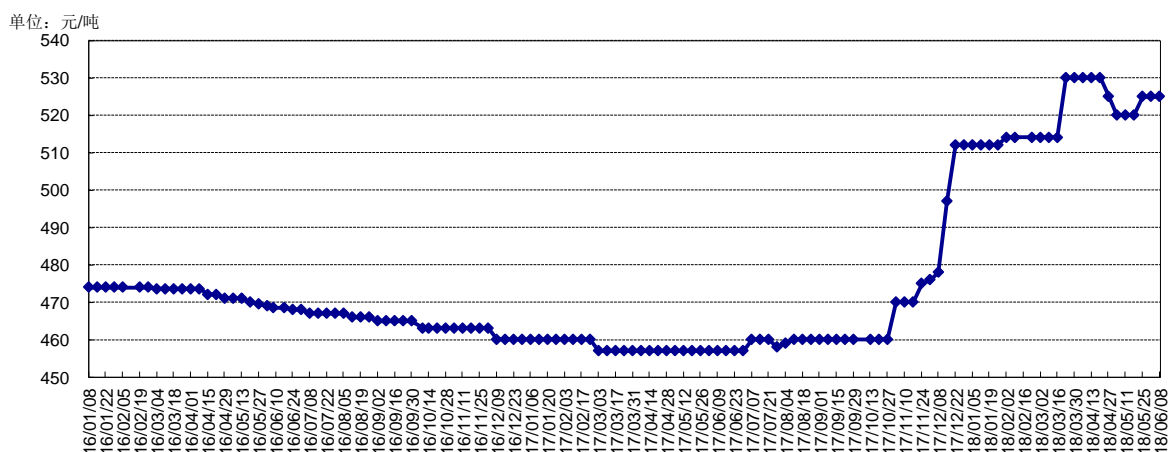
附图 2, 全国主要地区尿素企业主流出厂价格走势 (2015~2018)

单位: 元/吨



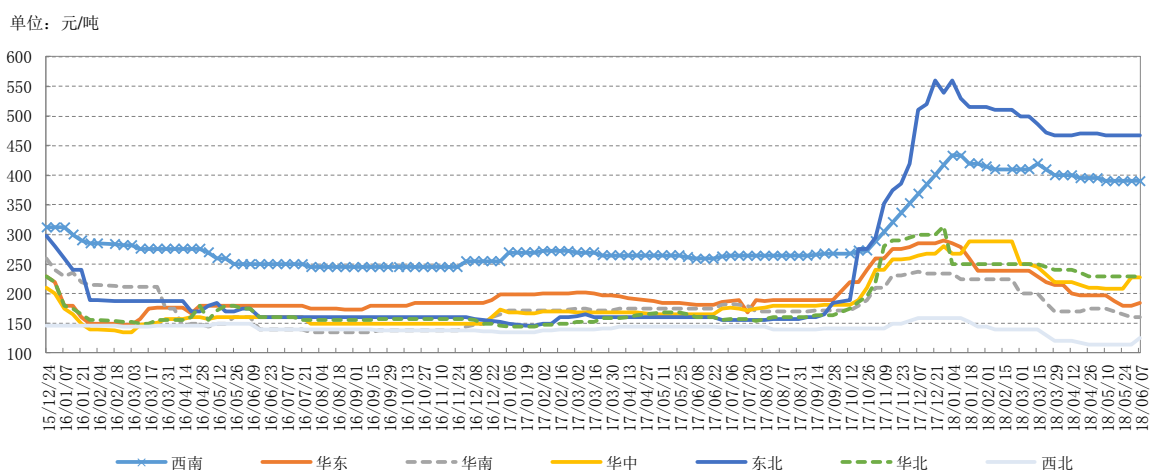
数据来源: BOABC

附图 3, 全国 30%磷矿石车板价价格走势 (2015~2018)



数据来源: BOABC

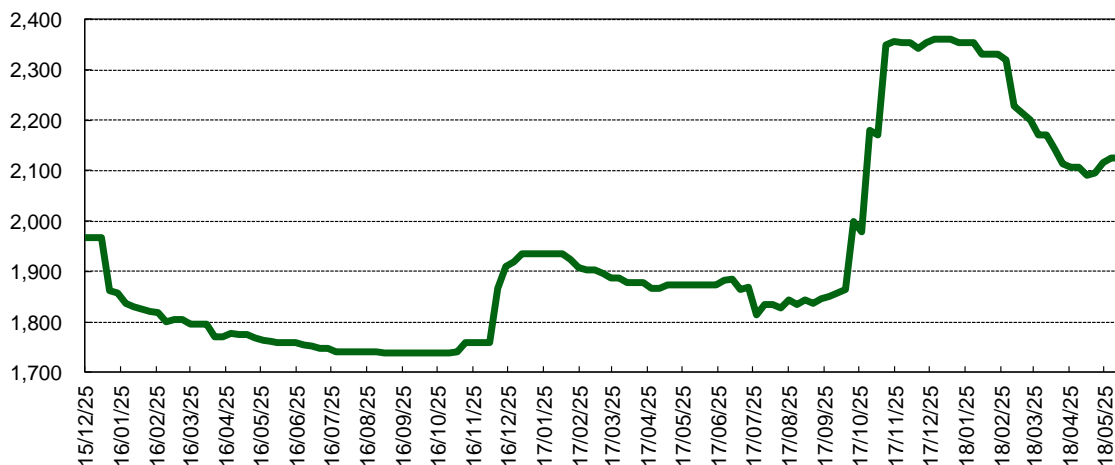
附图 4, 全国各地区 98%硫酸平均价格走势 (2015~2018)



数据来源: BOABC

附图 5, 全国 55%粉磷酸一铵平均出厂价格 (2015~2018)

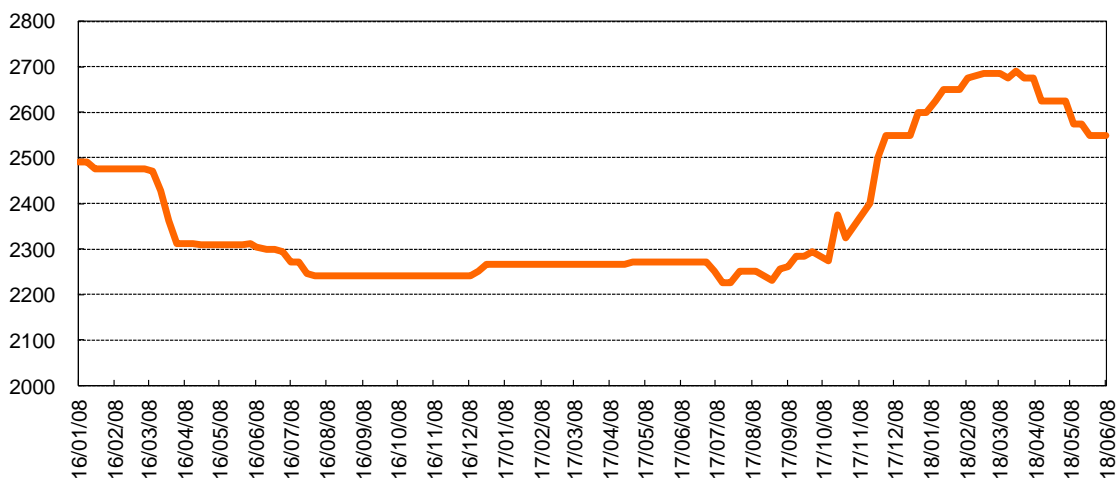
单位: 元/吨



数据来源: BOABC

附图 6, 全国 64%磷酸二铵平均出厂价格 (2015~2018)

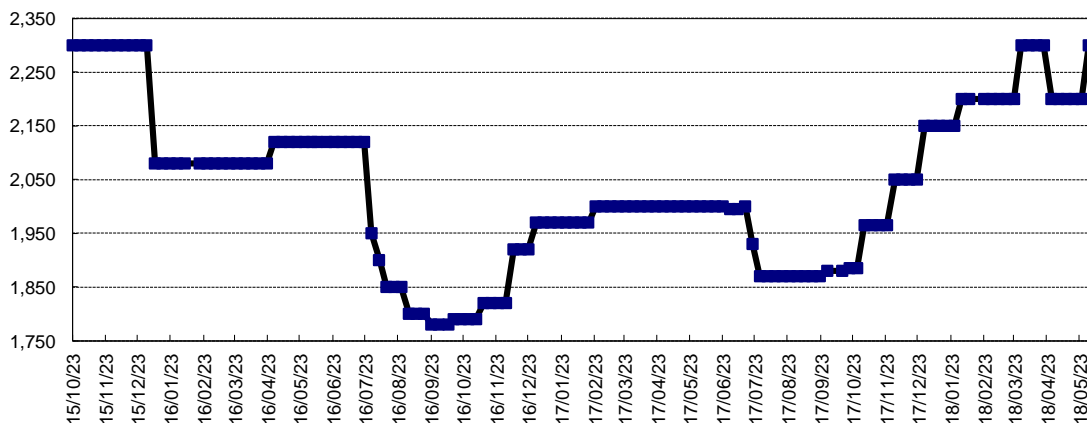
单位: 元/吨



数据来源: BOABC

附图 7, 青海盐湖 60%氯化钾到站价 (2015~2018)

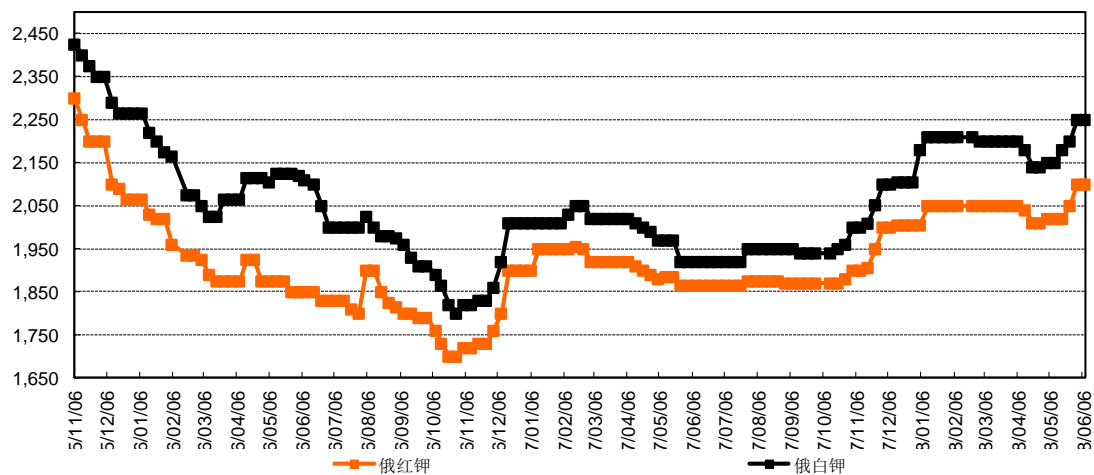
单位: 元/吨



数据来源: BOABC

附图 8, 进口俄白钾和俄红钾港口报价 (2015~2018)

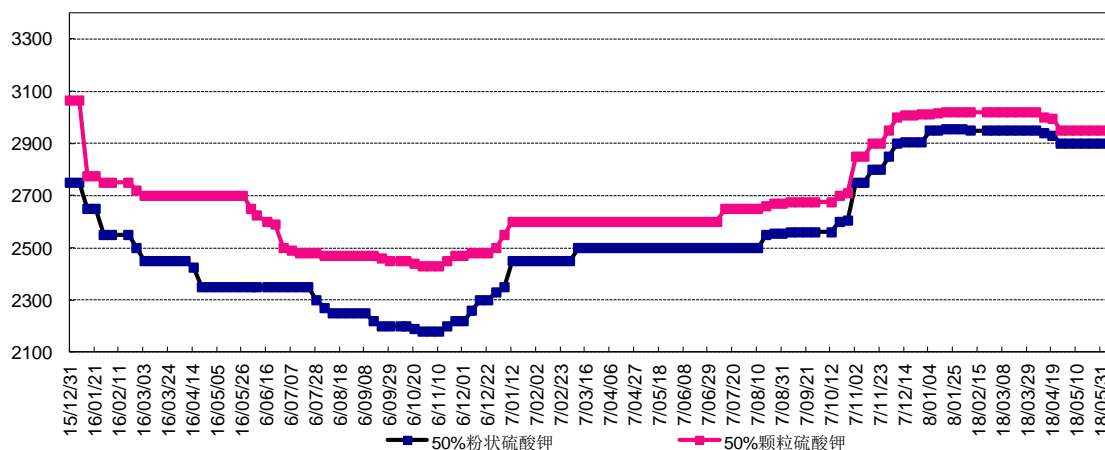
单位: 元/吨



数据来源: BOABC

附图 9, 全国 50%粉状硫酸钾和 50%颗粒硫酸钾企业主流报价 (2015~2018)

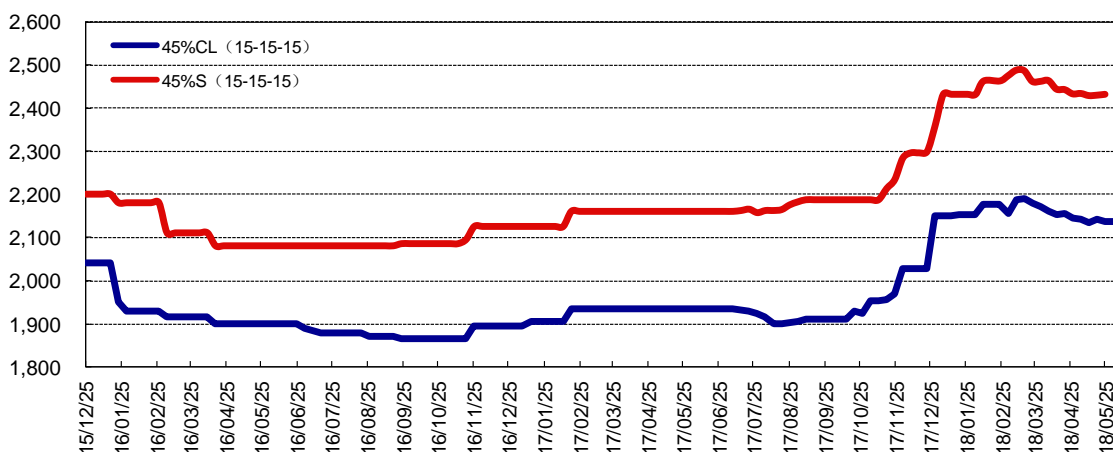
单位: 元/吨



数据来源: BOABC

附图 10, 全国 45% (15-15-15) 三元复合肥出厂价 (2015~2018)

单位: 元/吨



数据来源: BOABC

关于艾格农业 (CNagri.com)

艾格农业——中国现代农业服务业领导者，成立于1996年，凭借在中国农业和食品行业近20年的积累，以及在行业数据、情报、资讯搜集与分析、资源整合等方面的优势，为大农业及食品领域的相关企业、机构、投资者、消费者等，提供农业研究、咨询、传媒营销、公关传播及会议会展、私募股权投资、财务顾问等综合服务，帮助各类企业和机构了解、洞悉并融入快速发展的中国农业和食品行业，并创造更大的商业价值。

相关报告

- | | |
|-------------------------|------------|
| 中国化肥市场周报 | (周报, 中英文版) |
| 中国化肥月报景气报告 | (月报, 中英文版) |
| 中国化肥市场回顾与展望 | (年报, 中英文版) |
| 中国氮肥产业地图集 | (专项, 中英文版) |
| 中国磷肥产业地图集 | (专项, 中英文版) |
| 中国钾肥产业地图集 | (专项, 中英文版) |
| 中国复混肥产业地图集 | (专项, 中英文版) |
| 中国重点复合肥企业竞争力分析与评价报告 | (专项, 中英文版) |
| 中国水溶肥市场研究报告 | (专项, 中英文版) |
| 中国农户缓控释肥料使用及行业发展分析和预测 | (专项, 中英文版) |
| 中国化肥需求分析报告 | (专项, 中英文版) |
| 中国新型肥料行业发展现状和投资价值研究报告 | (专项, 中英文版) |
| 2015-2020年中国钾肥行业前瞻性研究报告 | (专项, 中英文版) |
| 中国磷肥行业研究报告 | (专项, 中英文版) |
| 中国化肥行业投资分析报告 | (专项, 中英文版) |
| 中国尿素产业投资研究报告 | (专项, 中英文版) |
| 中国农产品商品年鉴 (2015) | (专项, 中英文版) |

专项调研服务

艾格农业携20年的行业研究经验，是中国农业及食品领域最优秀的数据库、信息、咨询服务提供商。我们已经成功为近千家中国和海外企业及政府机构提供行业专题研究、市场调查、战略咨询、上市前募集资金投向可行性研究、区域规划、商业计划书等各类专项调研服务。

典型案例：

- ❖ 2001年为Nitrex AG开展中国NPK市场研究；
- ❖ 2004年为IMC开展中国DAP市场分析；
- ❖ 2004年为韩国希杰公司开展中国磷酸盐市场调查分析与研究；
- ❖ 2008年为力拓矿业北京代表处开展化肥行业年度数据调查；
- ❖ 2010年为住友开展尿素及复合肥企业生产成本调查；
- ❖ 2010年为VTB CAPITALZ提供钾肥数据服务；
- ❖ 2014年为住商肥料开展中国化肥市场需求规模研究；



本刊版权归属北京东方艾格农业咨询公司所有。未经公司授权，不得以任何方式转载，复印、再录及制作各种刊物加以传播，违者追究法律责任。

联系方式

电话：86-10-64402118
地址：中国北京市朝阳区西坝河南路1号金泰大厦905室
邮箱：report.boabc@boabc.com
网址：www.cnagri.com